




LEGENDE

-  Conduite eau pluviale
-  Conduite eau usée
-  Conduite unitaire



Echelle : 1/25000



14/10/2010
LEGNDE



Commune de LOUDUN

LE VAL D'ISSY

LA MAISON NEVE

LE MAISON NEVE

LES DOUBAIES

LES CHAMPS

LES CHAIRES

LA COURTE

LA FOIE

LES CHAMPS

LE BOIS DE PEUILLE

LES CHAMPS DE SUD

LA COURTE DE NORD

LES CHAMPS DE NORD

LES CHAMPS DE NORD

LA COURTE DE NORD

LES CHAMPS DE NORD

LES CHAMPS DE NORD

LES CHAMPS DE NORD

LES LAVOIES

LES LAVOIES

LES LAVOIES

LES LAVOIES

LES LAVOIES

LES LAVOIES

LES LAVOIES

LES LAVOIES

LES LAVOIES

LES LAVOIES

LES LAVOIES

LES LAVOIES

LES LAVOIES

LES LAVOIES

LES LAVOIES

LES LAVOIES

LES LAVOIES

LES LAVOIES

LES LAVOIES

LES LAVOIES

LES LAVOIES

LES LAVOIES

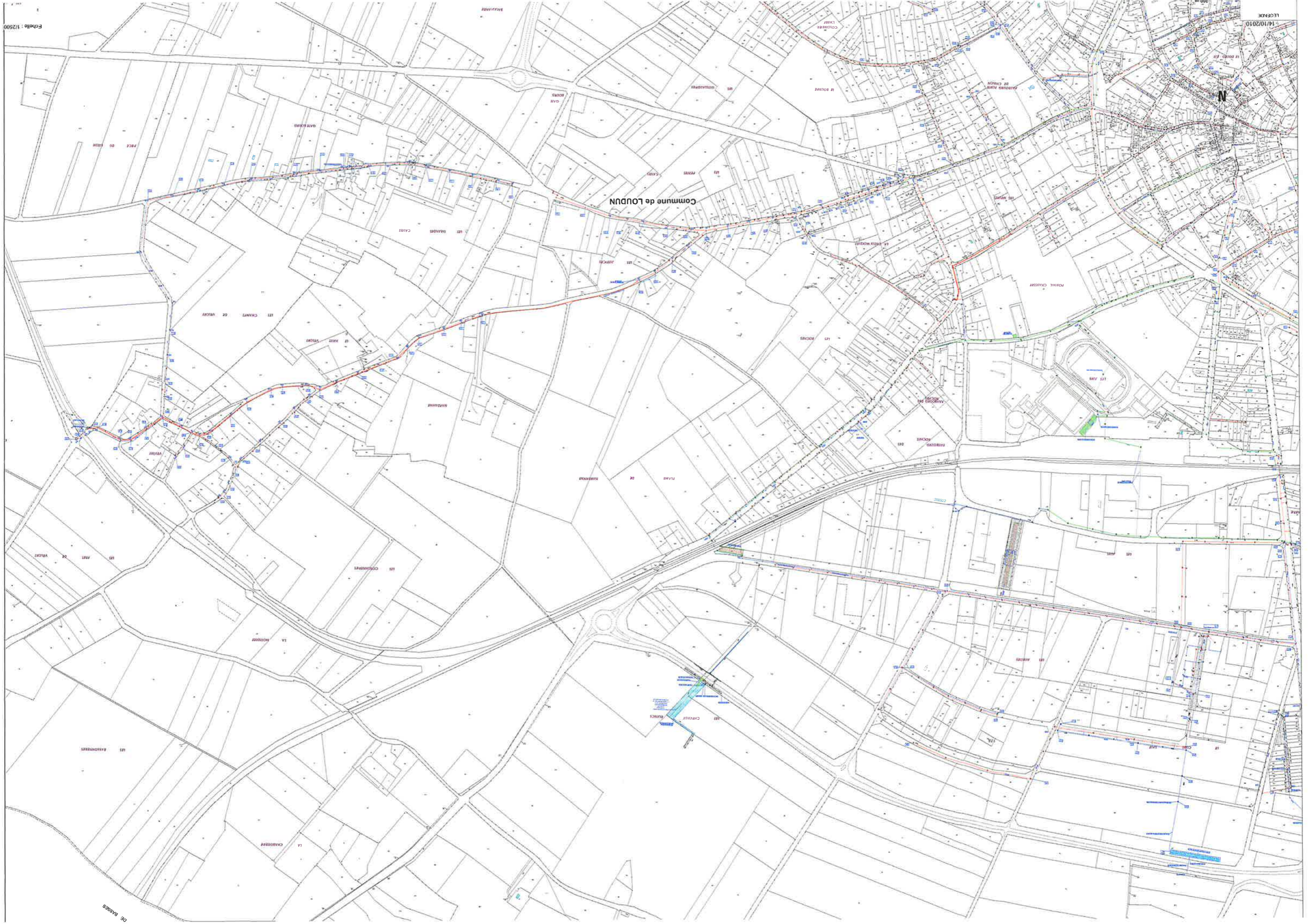
LES LAVOIES

LES LAVOIES



Commune de LOUDUN





Echelle : 1/2500

LEGENDE
14/10/2010

Commune de LOUVAIN

DE BASSES