

Fenêtres

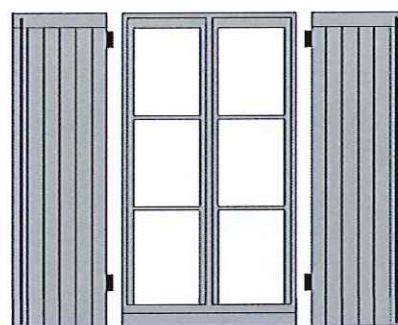


Aspect Sensible :

Les fenêtres font parties intégrantes de l'architecture d'une façade. Elles la composent avec un jeu de rythmes entre pleins et vides. Elles caractérisent l'histoire architecturale : chaque époque présente ainsi un style (moultures, nombre de carreaux, serrureries...). Ce dessin répond au caractère patrimonial, historique et typologique du bâtiment. Il est donc indispensable de le conserver.

Le bois est un matériau noble et traditionnel. L'usage de ce dernier, permet d'avoir une menuiserie fine, qui laisse passer un maximum de lumière au sein du bâtiment. Il est nécessaire de garder le dessin des menuiseries et l'emploi du bois, seul matériau compatible avec les maçonneries de pierres, et garantissant la pérennité de l'édifice. Le bois est également un matériau renouvelable, dans le respect de l'environnement et des ressources naturelles.

Enfin, les fenêtres en bois peuvent se restaurer assez facilement (ce qui n'est pas le cas des menuiseries industrielles).



Caractéristiques techniques

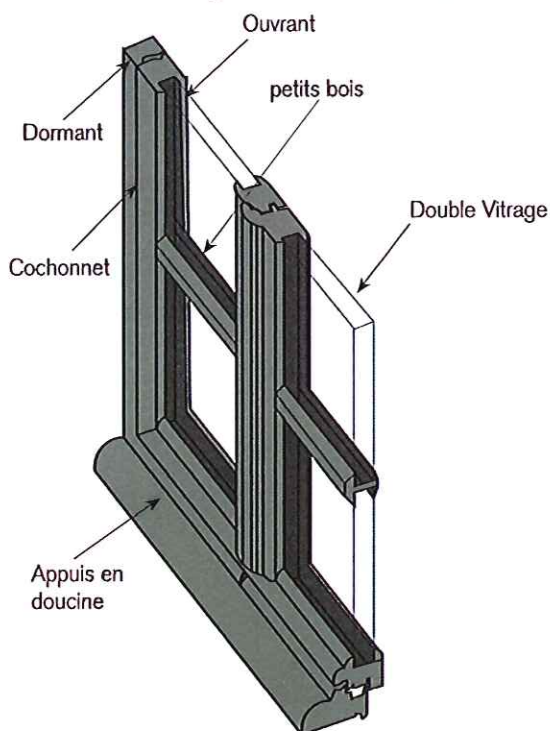


Schéma coupe perspective fenêtre bois

Il est préférable, plus intéressant et économique, de restaurer les menuiseries existantes.

Le bois est un matériau durable, qui résiste bien à l'humidité à condition qu'il soit protégé par une peinture microporeuse de type lasure opaque. Bien entretenu, le bois ne se déforme pas et une fenêtre bien ajustée, permet une ventilation naturelle et un renouvellement d'air qui évite de créer des ventilations supplémentaires.

En cas de remplacement nécessaire, il est donc important de garder le dessin et l'utilisation du bois des menuiseries d'origine.

Les menuiseries seront alors réalisées en bois peint à l'identique de l'existant avec les caractéristiques suivantes :


- «petits bois» chanfreinés assemblés au châssis (imitant un bain de mastic)
- appuis en doucine ou en quart de rond en fonction du modèle initial
- cochonnet réduit

IMPORTANT : Il est nécessaire de respecter la pose traditionnelle (avec reprise de châssis fixe) car la pose en rénovation altérera le dessin et la dimension du châssis plus important entrainera une perte de lumière.

Exemple de fenêtres



Fenêtre 18^{ème}



Fenêtre 19^{ème}



Fenêtre 19^{ème}




Fenêtre années 20

À proscrire




Fenêtre de type
rénovation en PVC



Fenêtre industrielle


Couleurs



Ral 9001



Ral 9002



Ral 1013



Ral 7038



Ral 7044

Les teintes sont indicatives. Elles seront mates et pastelées. D'autres couleurs peuvent être étudiées dans le cadre d'un projet global sur la façade, en lien avec l'ensemble des menuiseries.

Réglementation :

Toute modification de toiture ou de façade doit faire l'objet d'une déclaration préalable de travaux.
(Cerfa n° 13404*01 ou 13404*02)

Contacts utiles :

Service territorial de l'architecture et du patrimoine de la Vienne
102 Grand'Rue 86000 Poitiers

Direction départementale des territoires de la Vienne
20, rue de la Providence BP 80523 - 86020 Poitiers